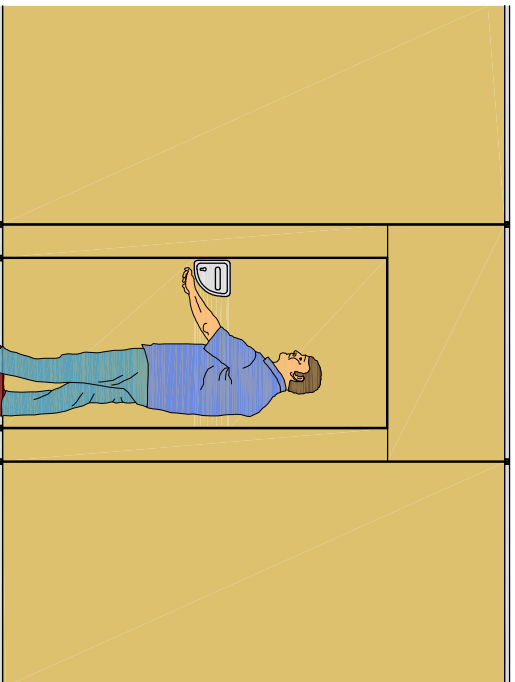
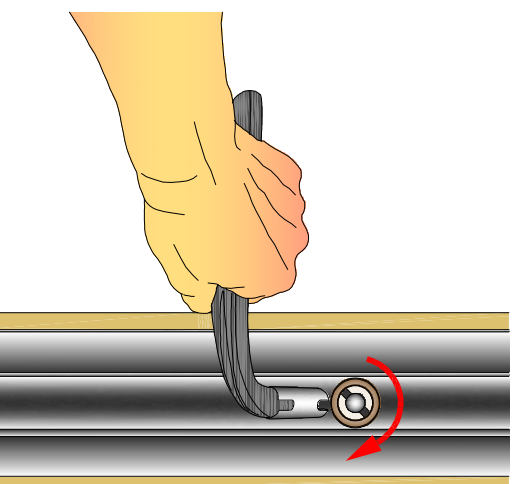


DEVERROUILLER UN "P.P.I"

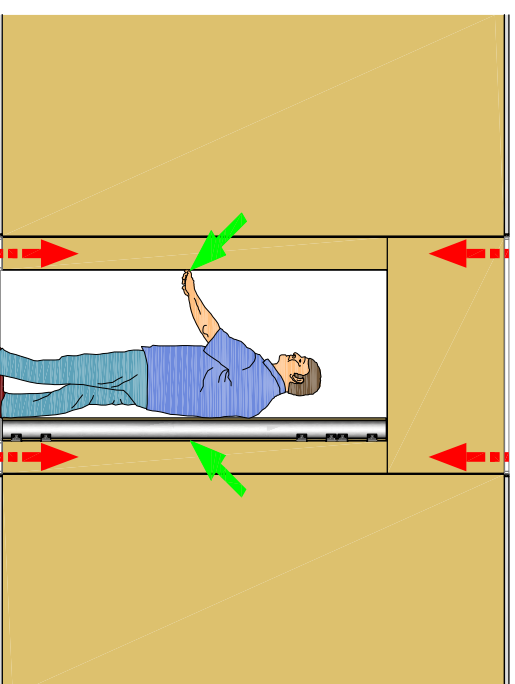
Panneau Porte Interne



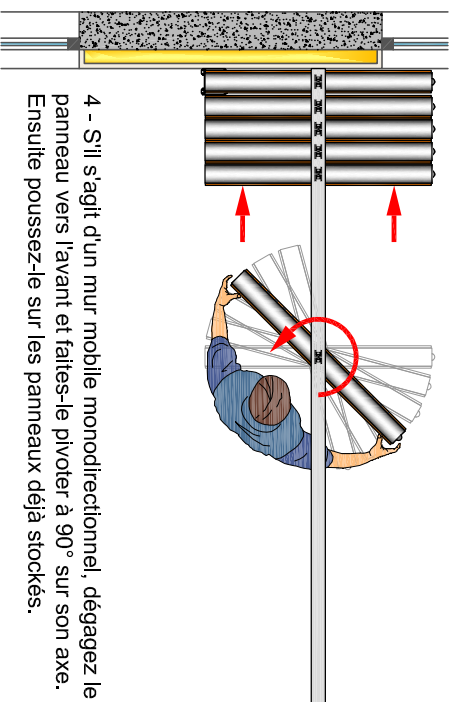
1- Munissez-vous de la poignée de manoeuvre ainsi que de la clef de la porte et placez-vous devant le panneau. Débloquez la serrure et ouvrez la porte.



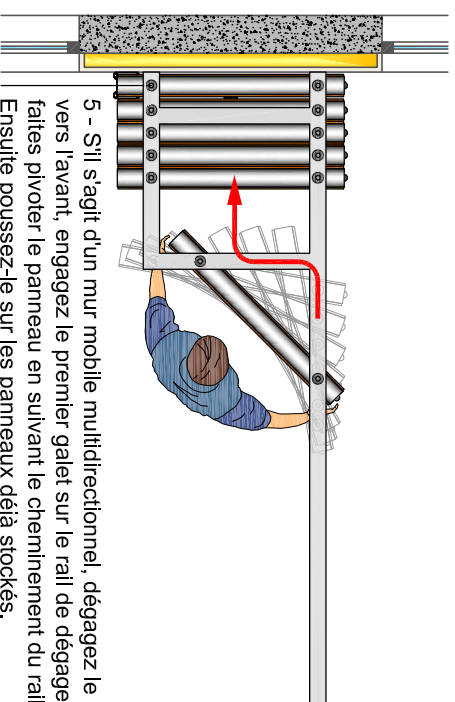
2- Introduisez la poignée de manoeuvre dans chaque cylindre situé dans le cadre dormant à droite et à gauche de la porte.



3 - En faisant faire $\frac{1}{3}$ de tour à la poignée de manoeuvre, les traverses mobiles hautes et basses doivent se retracter simultanément. Refermez la porte et bloquer la serrure.



4 - S'il s'agit d'un mur mobile monodirectionnel, dégagez le panneau vers l'avant et faites-le pivoter à 90° sur son axe. Ensuite poussez-le sur les panneaux déjà stockés.



5 - S'il s'agit d'un mur mobile multidirectionnel, dégagez le panneau vers l'avant, engagez le premier galet sur le rail de dégagement et faites pivoter le panneau en suivant le cheminement du rail. Ensuite poussez-le sur les panneaux déjà stockés.