






OPTION MURAUTO

Le fonctionnement des traverses mobiles hautes et basses s'effectue à l'aide d'une motorisation électrique qui permet le verrouillage et le déverrouillage instantané des panneaux constituant le mur mobile. Ce système peut être intégré aux murs mobiles **STYLIST®**, **SILENCE®** et **LUMÈRE®**...

Il se substitue au verrouillage et déverrouillage manuel des panneaux.



	Affaiblissement Acoustique	Rw 50-51-54-55-59 dB / Ra 46-49-52-53-59 dB
	Hauteur maxi panneaux	jusqu'à 12 000 mm selon modèle
	Largeur maxi panneaux	Sur-mesure selon revêtement
	Épaisseur	119 à 151 mm
	Réaction au feu	Norme AM14



Batterie de secours en cas de panne électrique

OPTION MUR CINTRÉ

Parce qu'il repousse les limites de la technique, le Mur Cintré est le mur mobile de ceux qui défient les limites de la créativité. Une innovation sans égale destinée aux salles de congrès, halls de réception, amphithéâtres... de conception unique.

L'expression même de l'esthétique.

Option compatible uniquement sur gamme **STYLIST** avec l'option *Murauto*.

	Affaiblissement Acoustique	Rw 50-54-55 dB / Ra 46-52-53 dB
	Hauteur maxi panneaux	3 000 mm
	Largeur maxi panneaux	Sur-mesure selon revêtement
	Épaisseur	119 mm
	Réaction au feu	Norme AM14

